

推奨ルート

→ 車いす利用者向けルート

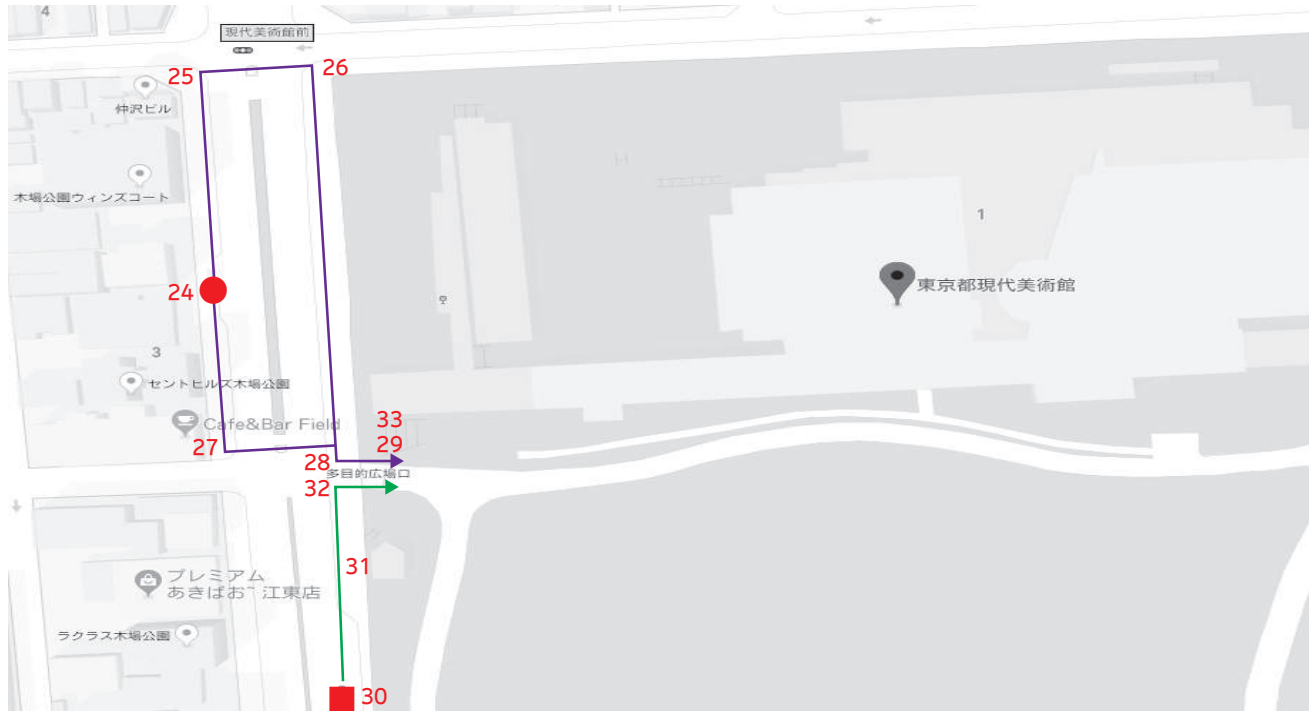


→ 視覚障害者向けルート (都営大江戸線利用者)

→ 視覚障害者向けルート (半蔵門線利用者)



- ▶ バスルート (新橋駅、木場駅、東京駅から)
 - 「東京都現代美術館前」 停留所 (新橋駅、木場駅、東京駅から)
- ▶ バスルート (菊川駅、錦糸町駅、とうきょうスカイツリー駅から)
 - 「東京都現代美術館前」 停留所 (菊川駅、錦糸町駅、とうきょうスカイツリー駅から)



推奨ルート選定のポイント

■ 車いす利用者 (徒歩ルート)

- ・ 経路がシンプルで、短いです。

■ 視覚障害者 (徒歩ルート)

- ・ 都営大江戸線
 - 経路がシンプルで、音響つき信号があります。
- ・ 東京メトロ半蔵門線
 - 経路がシンプルで、目的地に近い出口を利用するので、安全です。音響つき信号があります。

■ バスルート

- ・ 新橋駅、木場駅、東京駅から
 - 車いす利用者：経路がシンプルで、縁石の傾斜が比較的緩やかです。
 - 視覚障害者：経路がシンプルで、短いです。
- ・ 菊川駅、錦糸町駅、とうきょうスカイツリー駅から
 - 経路がシンプルで、短いです。

ご案内のポイント

- ・ 目的地までやや遠く、点字ブロックの敷設がほとんどないため、視覚障害の方には、安全なバスのルートを推奨します。徒歩で行く場合、十分に注意が必要です。
- ・ 信号を渡る際の縁石は、場所によって傾斜が急なところがあるため、注意が必要です。



施設名		東京都現代美術館	
美術館内			
設備	有無	備考	
車いす用エレベーター	○	現在大規模工事のため休館中	
多目的トイレ	○	現在大規模工事のため休館中	

駅名		清澄白河駅	
駅内			
設備	有無	備考	
車いす用エレベーター	○	都営大江戸線	-
	○	東京メトロ半蔵門線	各ホームにあり
多目的トイレ	○	都営大江戸線	構内両国方面側にあり
	○	東京メトロ半蔵門線	構内押上方面側にあり





車椅子利用者向け		
No.	対象写真	
01		地上行きエレベーターを利用して、地上A3出口から出ます。
02		出たら、右に進みます。
03		通りにぶつかったところで、左に進みます。 正面に東京都現代美術館までのアクセスを示すサインがあります。
04		ひとつめの信号にさしかかったところで、左に曲がります。 角には、東京都現代美術館までのアクセスを示すサインがあります。
05		深川江戸資料館通りをしばらくまっすぐ進みます。
06		途中、左側に深川江戸資料館があります。
07		途中、東京都現代美術館を示すサインがありますので、従って進みます。

08		大通りにぶつかったら、深川江戸資料館通りの反対側に渡ります。
09		渡ったのち、大通りの信号を渡ります。
10		渡ったのち、右に曲がります。
11		まっすぐ進み、「現代美術館前」の信号を渡ります。
12		左側に、木場公園の「多目的広場口」がありますので、そこから入ります。 入口手前の側溝蓋に、車椅子前輪がとられる可能性があり、 また、傾斜もややあるため、注意して進んでください。
13		公園に入り、左側に東京都現代美術館があります。 ※現在大規模工事中です

視覚障害者向け

視覚障害者向け		
No.	対象写真	
路線		都営大江戸線
14		地上A3出口から出て、右に進みます。 改札から出口までは、点字ブロックによる誘導があります。
15		駅から目的地まで、点字ブロックがほぼありませんので、十分に注意して進んでください。 通りにぶつかったところで、右に進みます。 正面に東京都現代美術館までのアクセスを示すサインがあります。
16		大通りにさしかかったところで、右に曲がり、まっすぐ進みます。
17		途中、音声のある信号を三度渡り、三度目の信号を渡ったのち、右に曲がります。
路線		東京メトロ半蔵門線
18		階段またはエスカレーターを使用し、地上B2出口から出ます。 改札から出口までは、点字ブロックによる誘導があります。
19		出たら、右に進みます。 東京都現代美術館までのアクセスを示すサインがあります。
20		途中、音声のある信号を二度渡り、二度目の信号を渡ったのち、右に曲がります。
路線		【全線共通】都営大江戸線/東京メトロ半蔵門線
21		そのまままっすぐ進み、現代美術館前の信号を渡ると、点字ブロックによる誘導がありますので、それに沿って進みます。 信号に音声案内はありませんので、十分に注意して渡ってください。
22		左側に木場公園の「多目的広場口」がありますので、そこから入ります。 近くで公園のトイレの音声案内が流れていますので、目印にしてください。
23		公園に入り、左側に東京都現代美術館があります。 ※現在大規模工事中です

【バスルート】新橋駅・木場駅・東京駅丸の内側から		
No.	対象写真	
24		「東京都現代美術館前」のバス停で下車します。
25		No.25,26は車椅子利用者向けの経路です (車) 下車したのち右に進み、 現代美術館前の交差点で、大通りを反対側に渡ります。
26		(車) 信号を渡ったのち、右にまっすぐ進みます。
27		No.27は視覚障害者向けの経路です (視) 下車したのち左に進み、最初の交差点で、大通りを反対側に渡ります。 点字ブロックによる誘導はありませんので、注意してください。 また、信号に音声案内はありませんので、十分に注意して渡ってください。
28		信号を渡ったのち、右に少しだけ進むと、 左側に木場公園の「多目的広場口」がありますので、そこから入ります。 近くで公園のトイレの音声案内が流れていますので、目印にしてください。
29		公園に入り、左側に東京都現代美術館があります。 ※現在大規模工事中です

【バスルート】菊川駅・錦糸町駅・とうきょうスカイツリー駅から		
No.	対象写真	
30		「東京都現代美術館前」のバス停で下車します。
31		下車したのち、左に進みます。 (視) 点字ブロックがありますので、それに沿って進みます。
32		右側に木場公園の「多目的広場口」がありますので、そこから入ります。 近くで公園のトイレの音声案内が流れていますので、目印にしてください。
33		公園に入り、左側に東京都現代美術館があります。 ※現在大規模工事中です